



ФЕДЕРАЛЬНАЯ СЛУЖБА
ГОСУДАРСТВЕННОЙ СТАТИСТИКИ

Строительство в Воронежской области



за январь-июнь 2023 года



ФЕДЕРАЛЬНАЯ СЛУЖБА
ГОСУДАРСТВЕННОЙ СТАТИСТИКИ

Строительство в Воронежской области

за январь-июнь 2023 года

01

ОБЪЕМ РАБОТ ПО ВИДУ ДЕЯТЕЛЬНОСТИ
«СТРОИТЕЛЬСТВО»

02

ВВОД ЗДАНИЙ И СООРУЖЕНИЙ

03

ЖИЛИЩНОЕ СТРОИТЕЛЬСТВО

04

ВВОД ДОМОВ И КВАРТИР

05

РАСПРЕДЕЛЕНИЕ ЖИЛЫХ ДОМОВ
ПО МАТЕРИАЛАМ СТЕН

06

РАСПРЕДЕЛЕНИЕ ЖИЛЫХ ДОМОВ ПО ЭТАЖНОСТИ

07

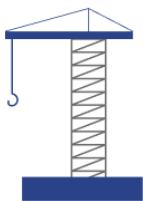
ВВОД В ДЕЙСТВИЕ ОТДЕЛЬНЫХ МОЩНОСТЕЙ
И ОБЪЕКТОВ ПРОИЗВОДСТВЕННОГО
НАЗНАЧЕНИЯ

08

ВВОД В ДЕЙСТВИЕ МОЩНОСТЕЙ И ОБЪЕКТОВ
СОЦИАЛЬНОГО НАЗНАЧЕНИЯ

* Ежемесячные данные оперативной статистики





ОБЪЕМ РАБОТ ПО ВИДУ ДЕЯТЕЛЬНОСТИ «СТРОИТЕЛЬСТВО»

Объем работ, выполненных по виду деятельности «Строительство» по полному кругу организаций за январь-июнь 2023 года

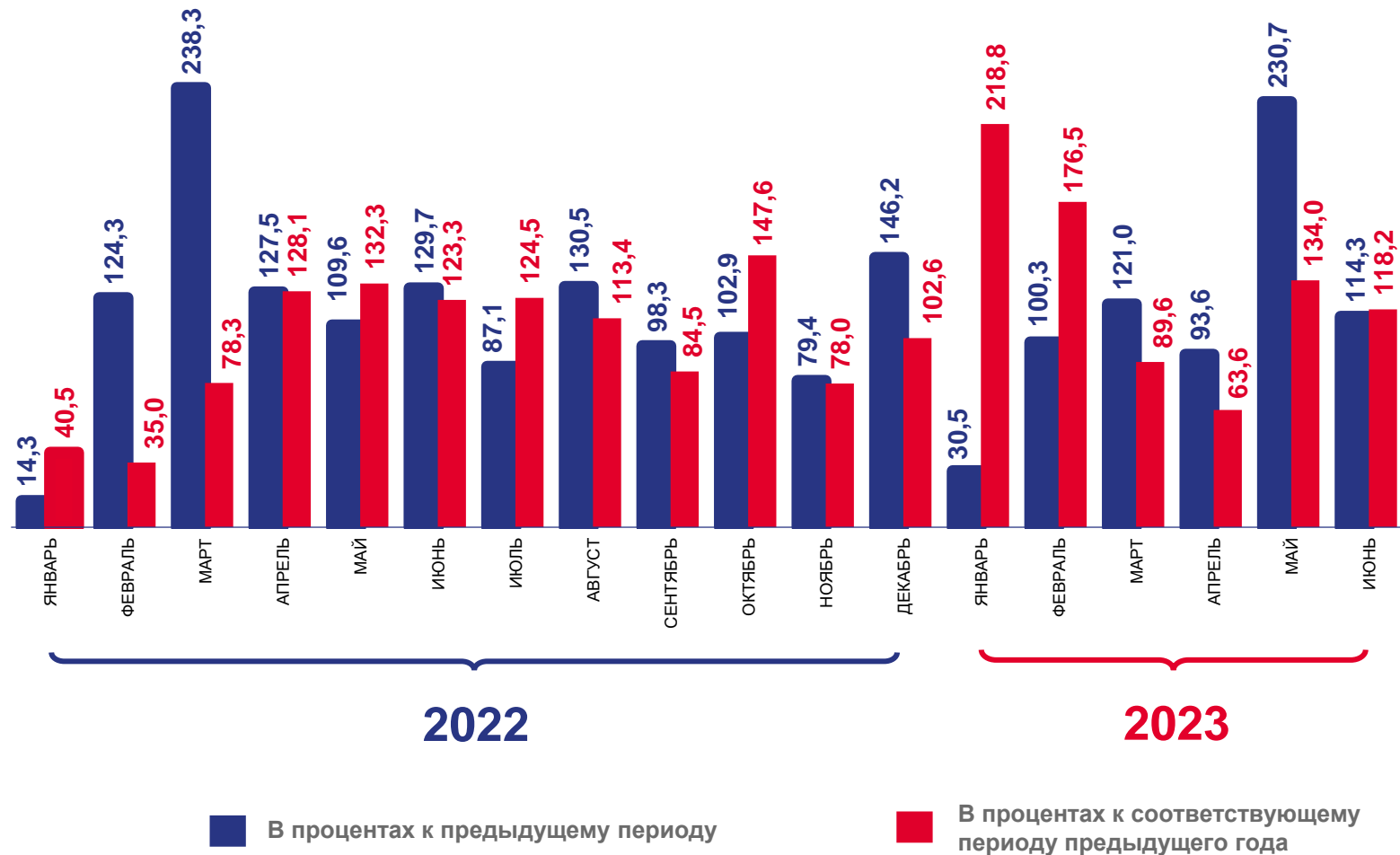
млн рублей

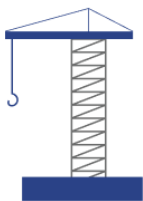
54 862,8

114,5%

к соответствующему периоду предыдущего года

в процентах





СТРУКТУРА РАБОТ ПО ВИДУ ДЕЯТЕЛЬНОСТИ «СТРОИТЕЛЬСТВО»

в процентах к итогу

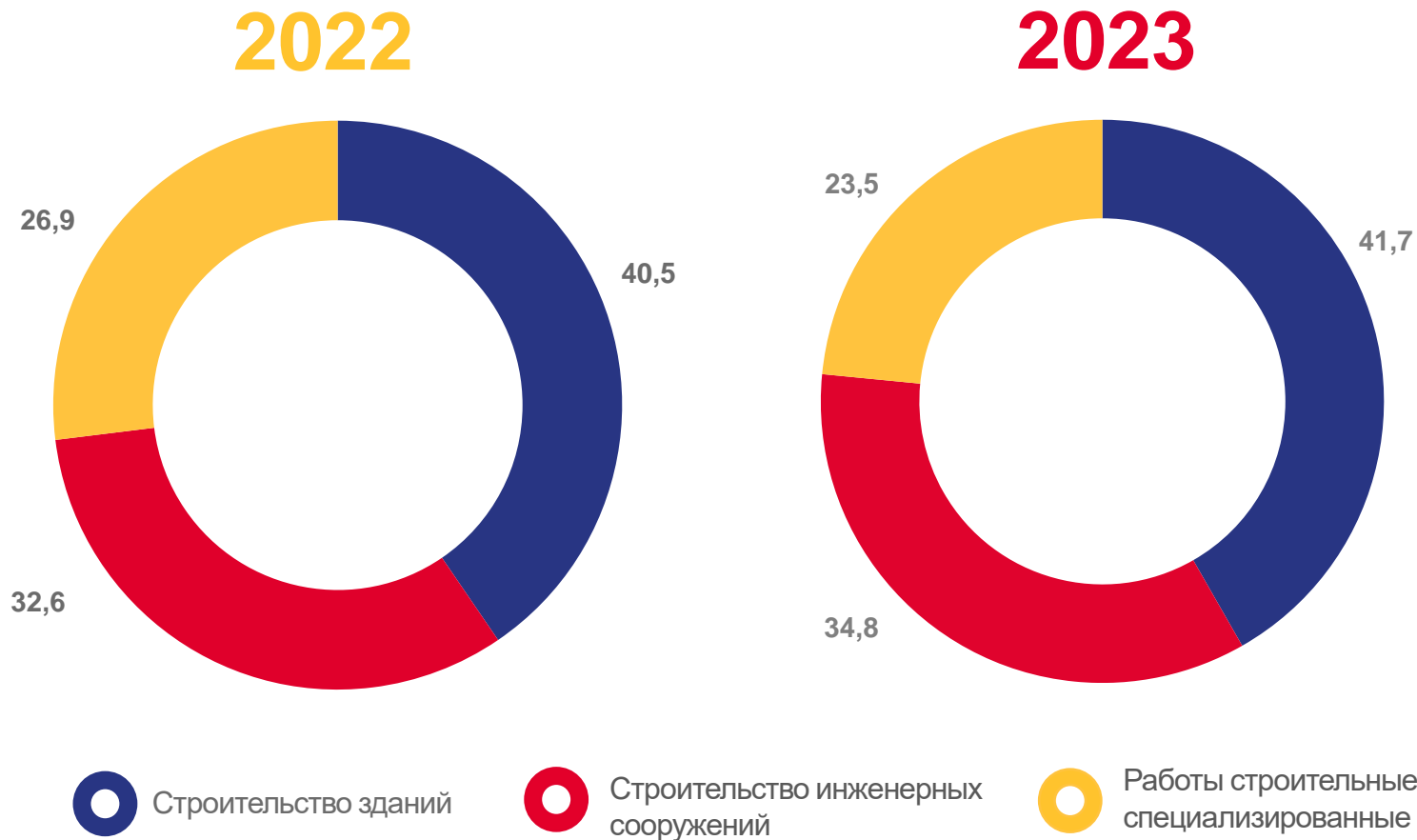
Объем работ, выполненных по виду деятельности «Строительство» крупными и средними организациями за январь-июнь 2023 года

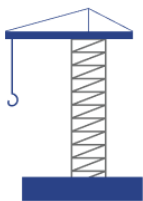
млн рублей

12 125,7

118,1%

к соответствующему периоду предыдущего года





ВВОД ЗДАНИЙ И СООРУЖЕНИЙ

Введено в действие (эксплуатацию) зданий по видам за январь-июнь 2023 года

3 431 единиц

Всего

3 250 единиц

Жилого назначения

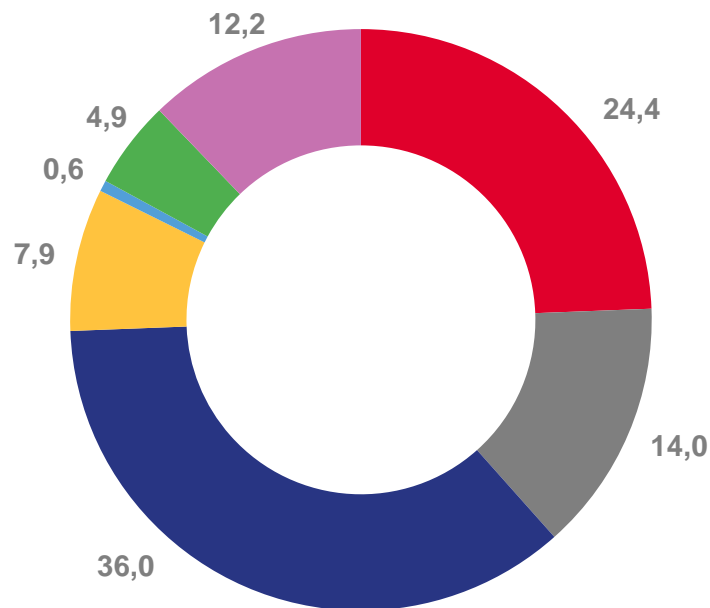
181 единиц

Нежилого назначения

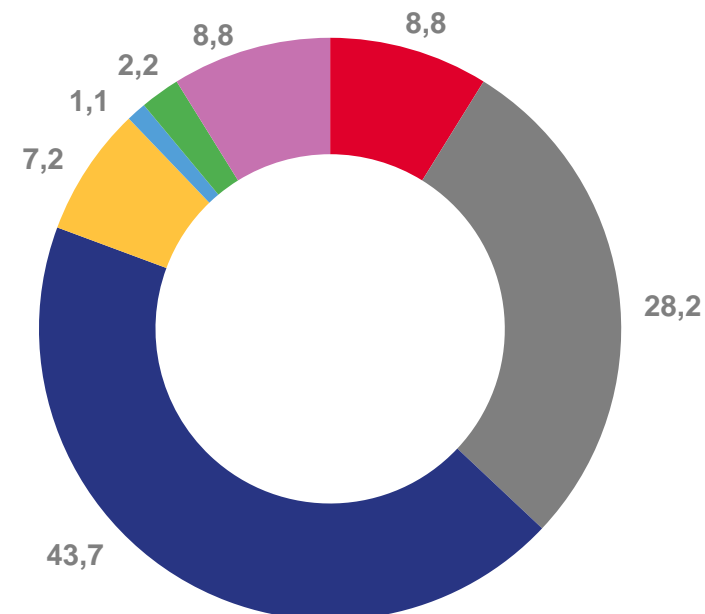
Здания нежилого назначения

в процентах к итогу

2022




2023



- Коммерческие
- Промышленные
- Учебные
- Другие
- Сельскохозяйственные
- Здравоохранения
- Административные





ЖИЛИЩНОЕ СТРОИТЕЛЬСТВО

в процентах

Введено в действие жилых домов

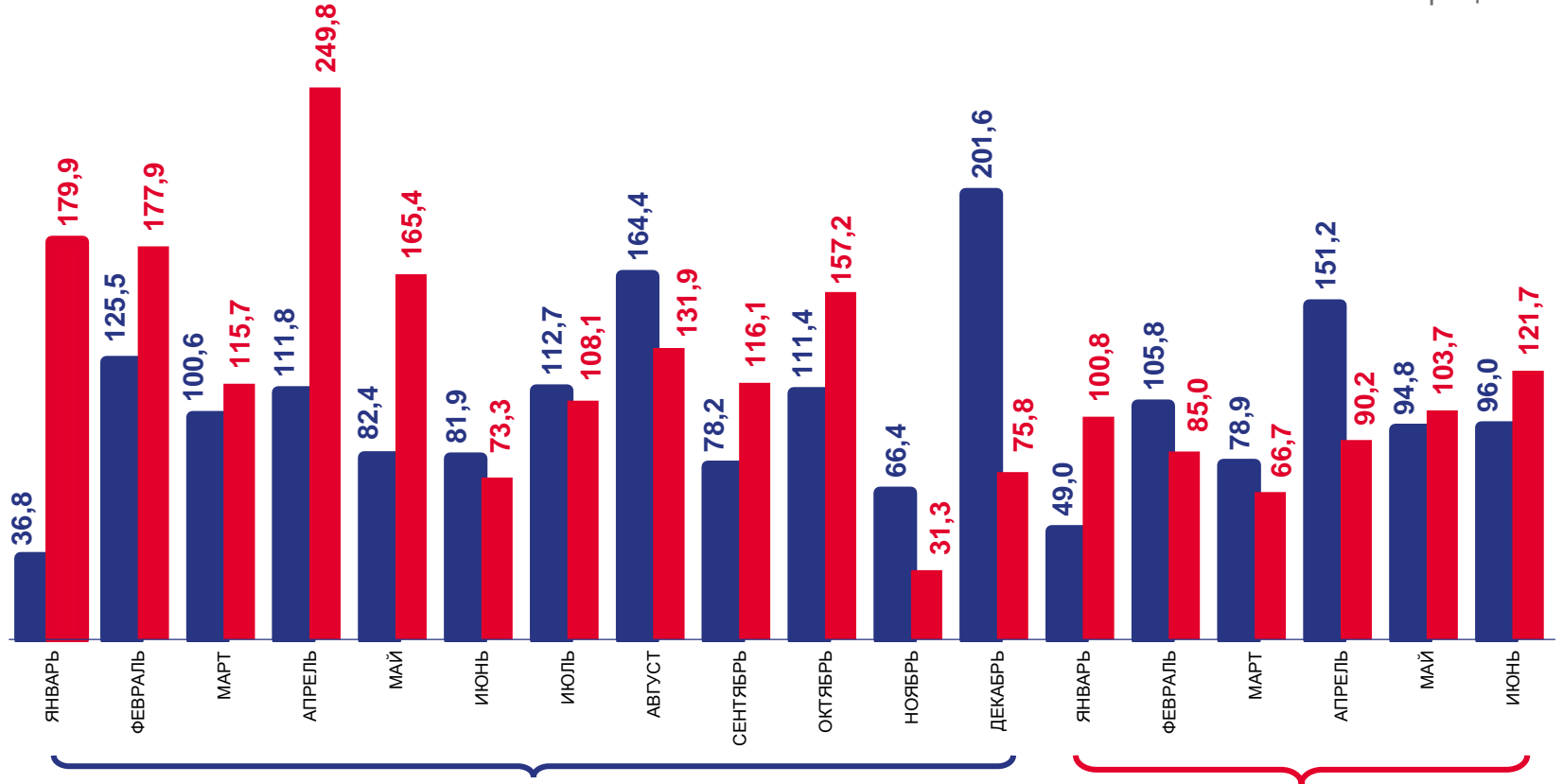
за январь-июнь 2023 года

793,5

ТЫС. КВ. М

93,1%

к соответствующему периоду предыдущего года



2022

2023

■ В процентах к предыдущему периоду

■ В процентах к соответствующему периоду предыдущего года





ИНДИВИДУАЛЬНОЕ ЖИЛИЩНОЕ СТРОИТЕЛЬСТВО

в процентах

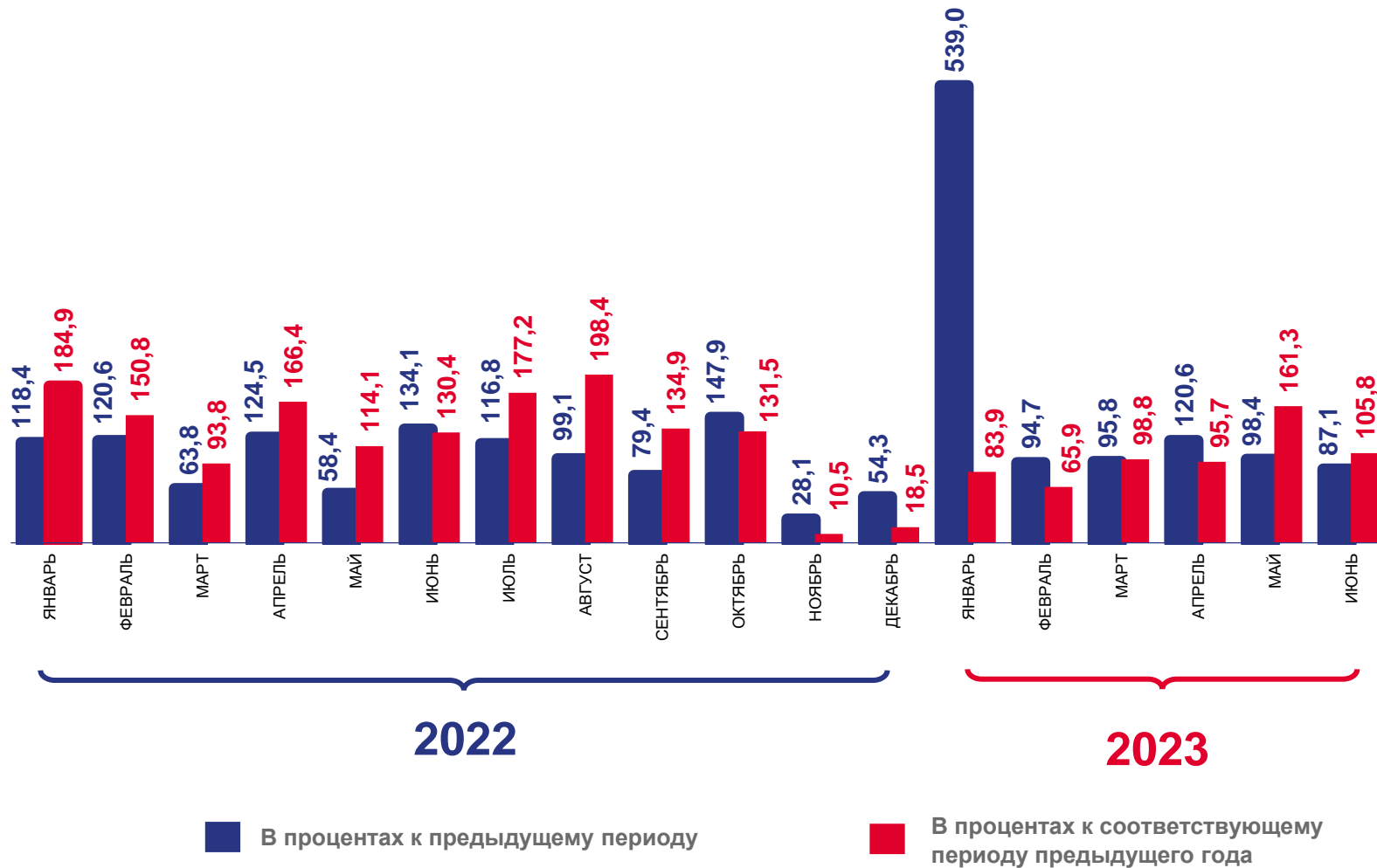
Введено в действие
индивидуальных жилых домов
за январь-июнь 2023 года

ТЫС. КВ. М

511,9

95,5%

к соответствующему
периоду предыдущего
года





ЖИЛИЩНОЕ СТРОИТЕЛЬСТВО В СЕЛЬСКОЙ И ГОРОДСКОЙ МЕСТНОСТИ

Показатели ввода в действие
жилых домов в сельской
и городской местности

за январь-июнь 2023 года

315,7

ТЫС. КВ. М

Введено в сельской местности

79,3%

к соответствующему
периоду предыдущего
года

477,8

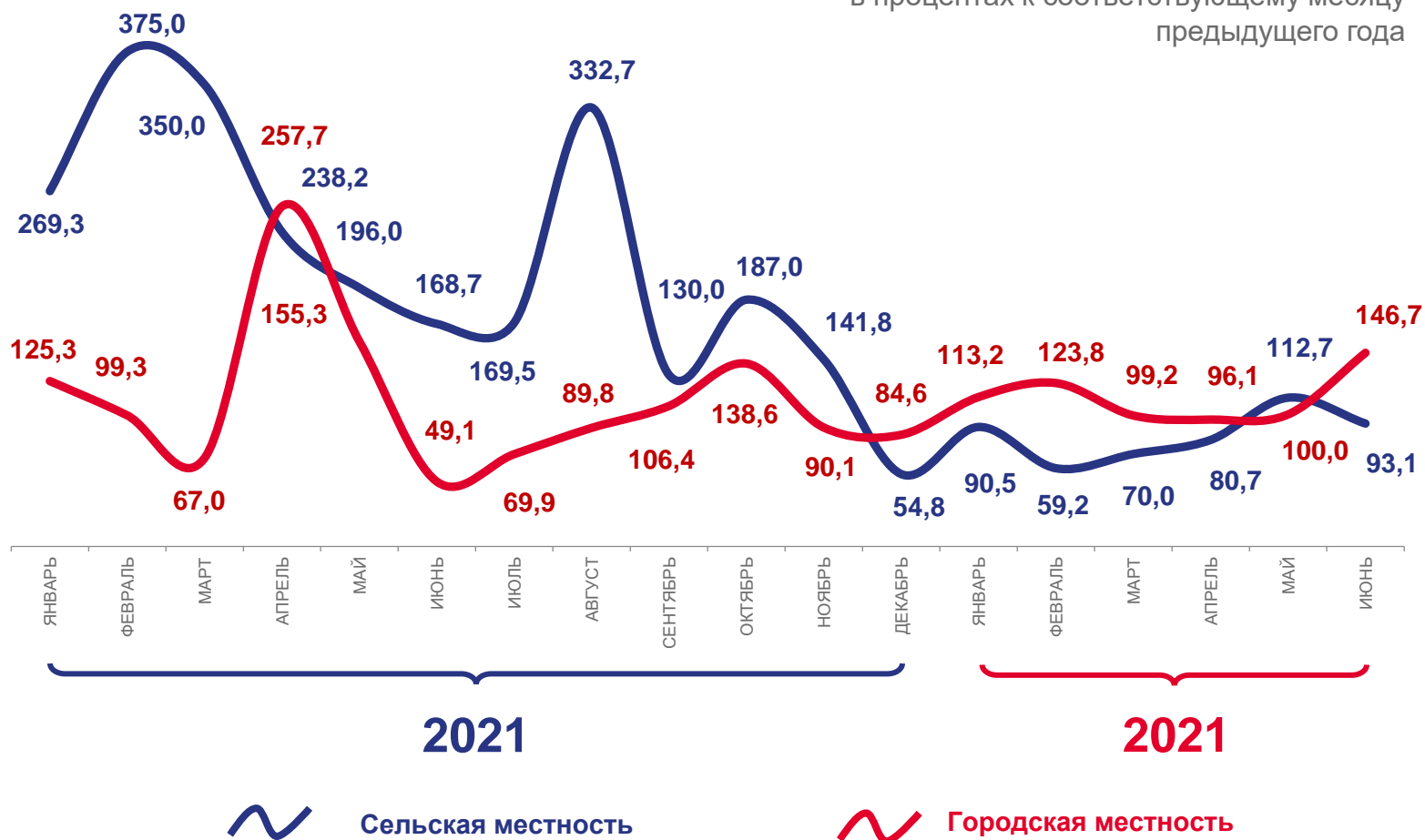
ТЫС. КВ. М

Введено в городской местности

105,1%

к соответствующему
периоду предыдущего
года

в процентах к соответствующему месяцу
предыдущего года





ВВОД ДОМОВ И КВАРТИР

ЯНВАРЬ-ИЮНЬ 2023 ГОДА



ВВЕДЕНО ВСЕГО

ДОМОВ

единиц

3 250

квартир

единиц

8 181



ПРЕДПРИЯТИЯМИ
И ОРГАНИЗАЦИЯМИ

ДОМОВ

единиц

137

квартир

единиц

5 068



ИНДИВИДУАЛЬНЫМИ
ЗАСТРОЙЩИКАМИ

ДОМОВ

единиц

3 113

квартир

единиц

3 113





РАСПРЕДЕЛЕНИЕ ПОСТРОЕННЫХ ЮРИДИЧЕСКИМИ ЛИЦАМИ ЖИЛЫХ ДОМОВ ПО МАТЕРИАЛАМ СТЕН

ЯНВАРЬ-ИЮНЬ 2023 ГОДА

в процентах к итогу

Введено в действие жилых домов

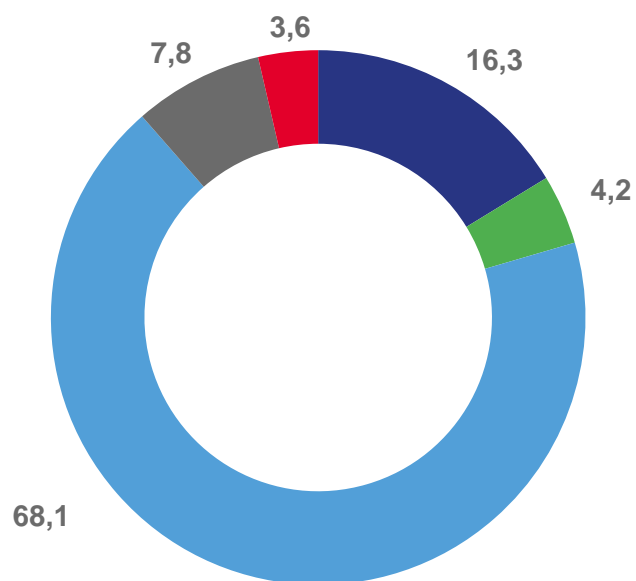
137 единиц

январь-июнь 2023 года

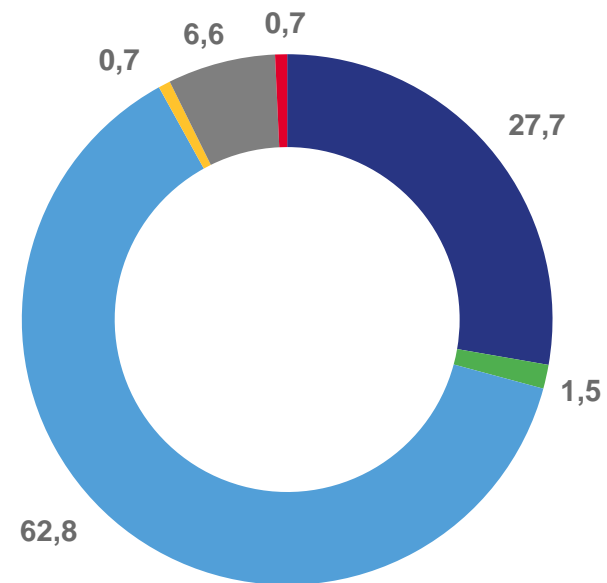
166 единиц

январь-июнь 2022 года

2022



2023



- Кирпичные
- Панельные

- Блочные
- Деревянные

- Монолитные
- Прочие





РАСПРЕДЕЛЕНИЕ ИНДИВИДУАЛЬНЫХ ЖИЛЫХ ДОМОВ ПО МАТЕРИАЛАМ СТЕН

ЯНВАРЬ-ИЮНЬ 2023 ГОДА

в процентах к итогу

Введено в действие жилых домов

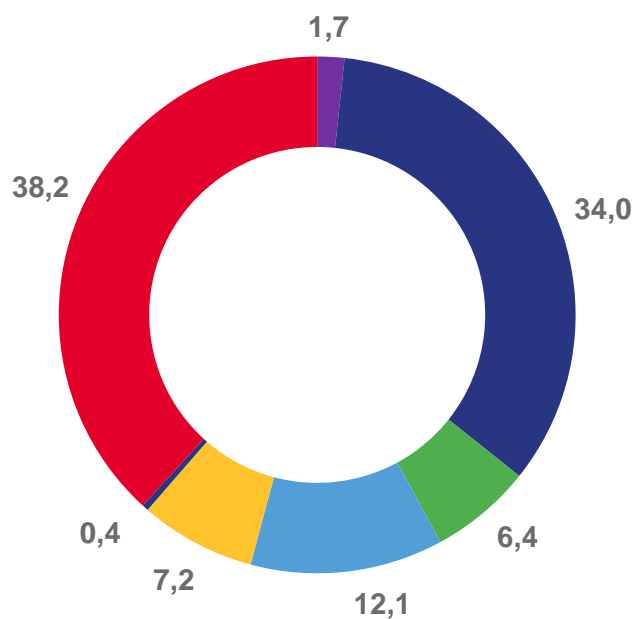
3 113 единиц

январь-июнь 2023 года

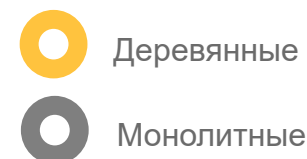


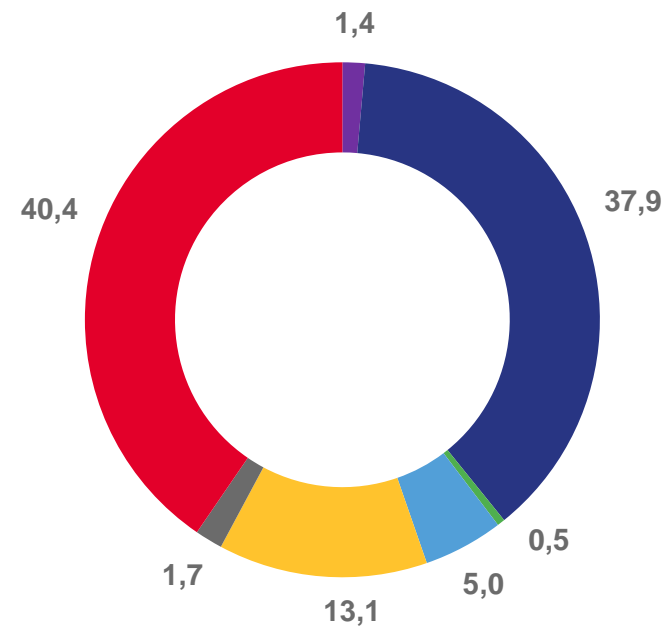
3 243 единицы

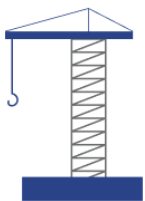
январь-июнь 2022 года

2022



2023



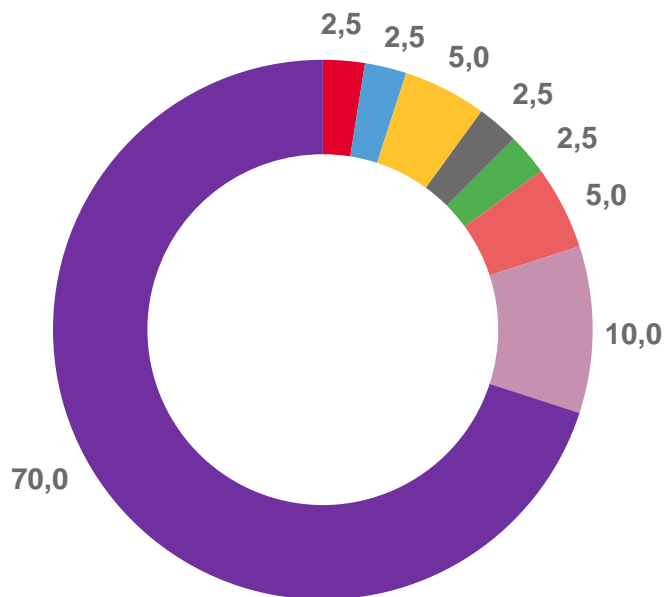


РАСПРЕДЕЛЕНИЕ ВЫСОТНЫХ ЖИЛЫХ ДОМОВ ПО ЭТАЖНОСТИ

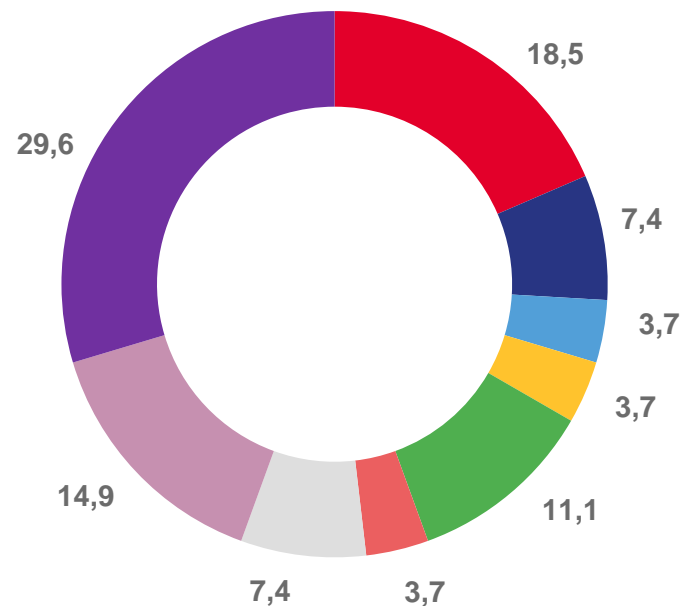
ЯНВАРЬ-ИЮНЬ 2023 ГОДА

в процентах к итогу

2022



2023



4-этажные
5-этажные

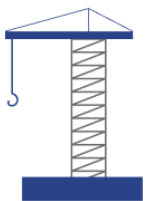
6-этажные
7-этажные

8-этажные
9-этажные

10-этажные
11-этажные

12-16-этажные
17 и более этажей



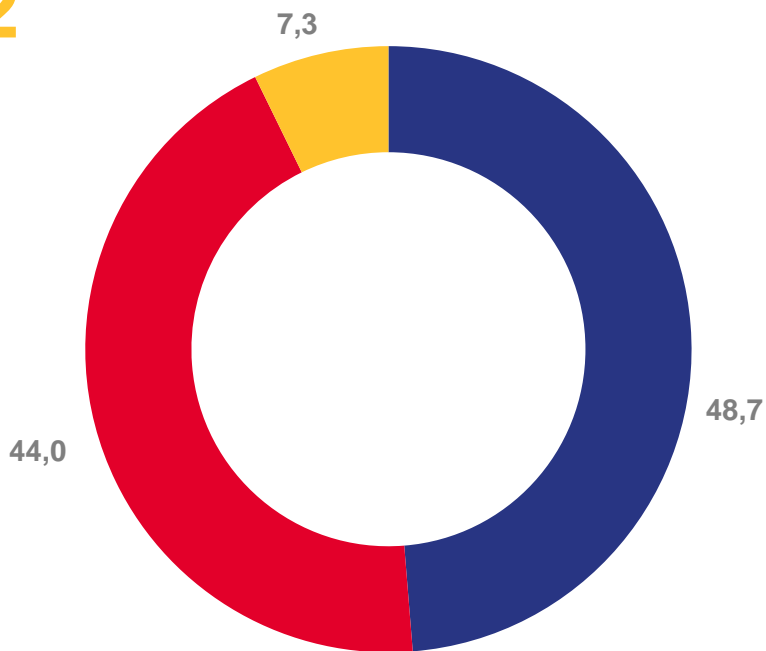


РАСПРЕДЕЛЕНИЕ ИНДИВИДУАЛЬНЫХ ЖИЛЫХ ДОМОВ ПО ЭТАЖНОСТИ

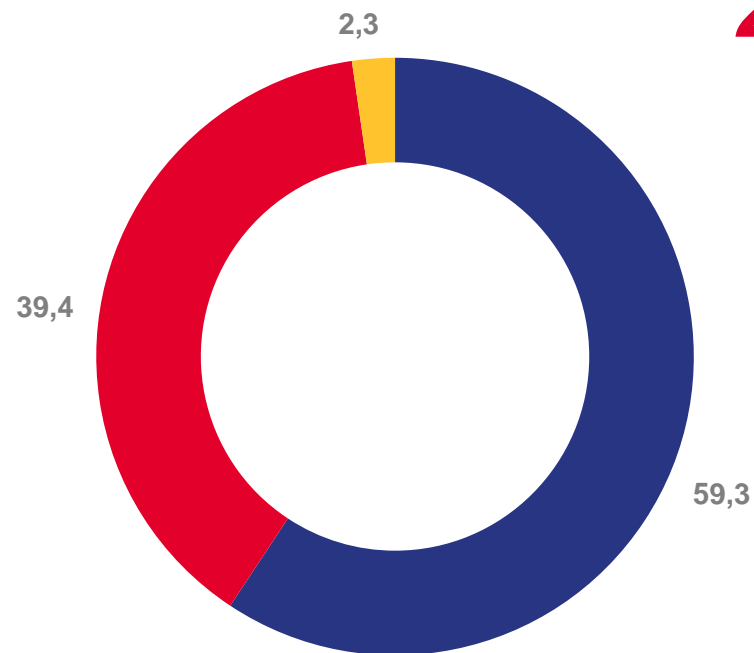
ЯНВАРЬ-ИЮНЬ 2023 ГОДА

в процентах к итогу

2022



2023



1-этажные



2-этажные



3-этажные





ВВОД В ДЕЙСТВИЕ МОЩНОСТЕЙ И ОБЪЕКТОВ ПРОИЗВОДСТВЕННОГО НАЗНАЧЕНИЯ

ЯНВАРЬ-ИЮНЬ 2023 ГОДА

Помещения для свиней, тыс. мест	3,8
Зерносушилки стационарные, тыс. тонн единовременного хранения	94,0
Зерносеменовохранилища, тыс. тонн единовременного хранения	35,9
Зерносклады механизированные, тыс. тонн единовременного хранения	27,0
Газовые сети, км	5,3
Автомобильные дороги с твердым покрытием, км	4,2





ВВОД В ДЕЙСТВИЕ МОЩНОСТЕЙ И ОБЪЕКТОВ СОЦИАЛЬНОГО НАЗНАЧЕНИЯ

ЯНВАРЬ-ИЮНЬ 2023 ГОДА

Дошкольные образовательные организации, мест	35
Профессиональные образовательные организации, кв. м учебно-лабораторных зданий	775,0
Больничные организации, коек	340
Учреждения культуры клубного типа, мест	1034
Физкультурно-оздоровительный комплекс, единиц	1
Стадион, мест	500

